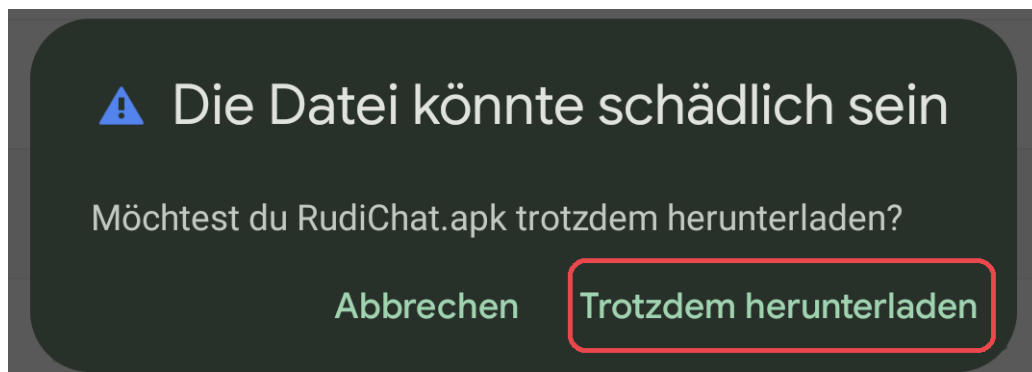


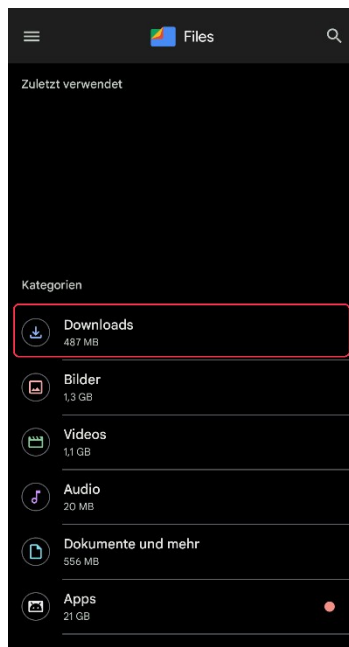
Wie installiere ich Rudi#Chat als .apk

Voraussetzung ist ein Android Gerät mit Internet Zugang. Das Aussehen der Screenshots könnte bei ihnen leicht variieren.

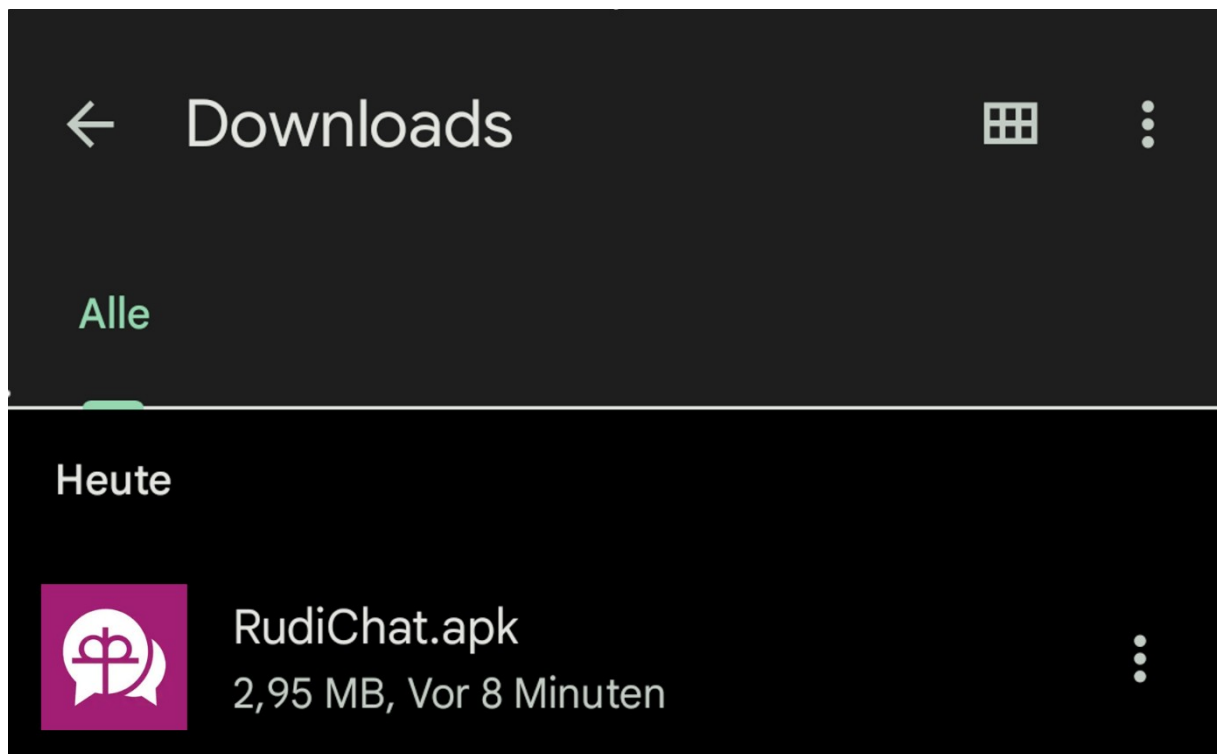
- 1 Auf open-diakonie.de klicken Sie auf den Downloadlink .
- 2 Bei der Meldung auf „Trotzdem installieren“ klicken:



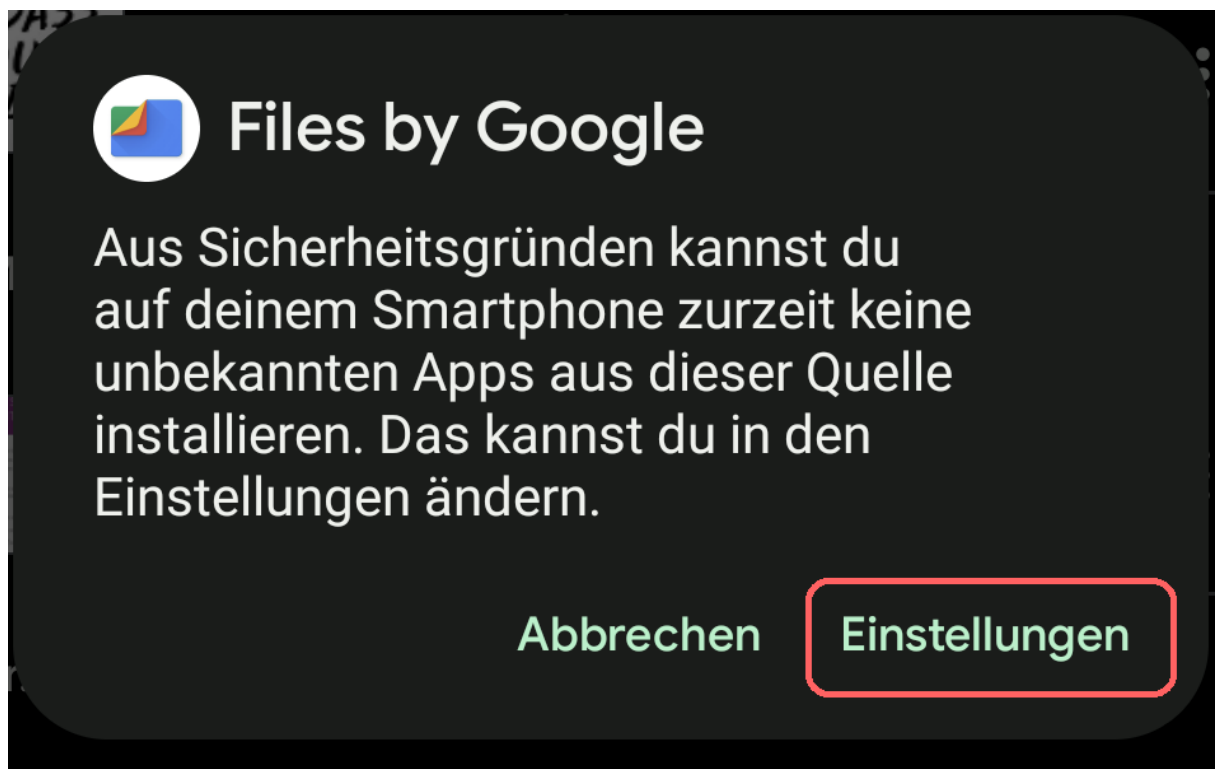
- 3 Auf dem Gerät den jeweiligen Datei Manager auswählen (bspw. Dateien oder Files)
- 4 Zu den Downloads navigieren:



5 Die App auswählen:



6 Bei der Meldung auf Einstellungen gehen:




- 7 In den Einstellungen den Riegel „Dieser Quelle vertrauen“ auf aktiv setzen:

Installieren unbekannter Apps



Files by Google
1.0.471963630

Dieser Quelle vertrauen

 Apps mit unbekannter Herkunft können gefährlich für dein Smartphone und deine personenbezogenen Daten sein. Wenn du Apps aus dieser Quelle installierst, erklärst du dich damit einverstanden, dass du die Verantwortung für alle Schäden an deinem Smartphone und jegliche Datenverluste trägst, die aus der Verwendung dieser Apps entstehen können.

- 8 Erneut im Downloads Ordner die App auswählen und auf Installieren klicken:

